




СВЪРЗВАЩИ ЧАСТИ РЕ100 ЗА ЕЛЕКТРОФУЗИОННО ЗАВАРЯВАНЕ

ЕЛЕКТРОМУФА	DN	PN	КАПА	DN	PN	
	20	16		32	16	
	25	16		40	16	
	32	16		50	16	
	40	16		63	16	
	50	16		90	16	
	63	16		110	16	
	75	16		ТРОЙНИК - НАМАЛИТЕЛ	25*20*25	16
	90	16			32*20*32	16
	110	16			32*25*32	16
	125	16			40*25*40	16
	160	16			40*32*40	16
	180	16			50*25*50	16
	200	16			50*32*50	16
	250	16			50*40*50	16
	315	16			63*32*63	16
	355	16			63*40*63	16
400	16		63*50*63	16		
500	16		75*32*75	16		
МУФА - НАМАЛИТЕЛ	25*20	16		75*40*75	16	
	32*20	16		75*50*75	16	
	32*25	16		75*63*75	16	
	40*25	16		90*32*90	16	
	40*32	16		90*40*90	16	
	50*25	16		90*50*90	16	
	50*32	16		90*63*90	16	
	50*40	16		90*75*90	16	
	63*25	16		110*32*110	16	
	63*32	16		110*40*110	16	
	63*40	16		110*50*110	16	
	63*50	16		110*63*110	16	
	75*50	16		110*75*110	16	
	75*63	16		110*90*110	16	
	90*50	16		125*90*125	16	
	90*63	16		125*110*125	16	
	90*75	16		160x40x160	16	
	110*63	16		160*63*160	16	
	110*75	16		160*75*160	16	
	110*90	16		160*90*160	16	
	125*63	16		160*110*160	16	
	125*90	16		160*125*160	16	
	125*110	16		200*90*200	16	
	160*75	16		200*110*200	16	
	160*90	16	200*160*200	16		
	160*110	16	250*110*250	16		
	160*125	16	250*160*250	16		
	200x110	16	250*200*250	16		
	200*160	16	315*110*315	16		
	250*110	16	315*160*315	16		
	250*160	16	315*200*315	16		
	250*200	16	315*250*315	16		
	315*160	16	400*110*400	16		
	315*200	16	400*160*400	16		
	315*250	16	400*200*400	16		
	400*250	16	400*250*400	16		
	400*315	16	400*315*400	16		

КОЛЯНО 90°	DN	PN	ВОДОВЗЕМНА СКОБА	DN	PN	
	25	16		63*25	16	
	32	16		63*32	16	
	40	16		90*25	16	
	50	16		90*32	16	
	63	16		90*40	16	
	75	16		90*63	16	
	90	16		110*25	16	
	110	16		110*32	16	
	125	16		110*40	16	
	160	16		110*50	16	
	180	16		110*63	16	
	200	16		160*32	16	
	250	16		160*50	16	
	315	16		160*63	16	
	400	16		160*90	16	
КОЛЯНО 45°	50	16	200*63	16		
	63	16	200*90	16		
	90	16	250*63	16		
	110	16	250*90	16		
	160	16	315*63	16		
	200	16	315*90	16		
	250	16	90*63	16		
	315	16	110*63	16		
	400	16	160*50	16		
ТРОЙНИК	20*20*20	16		160*63	16	
25*25*25	16	160*90		16		
32*32*32	16	200*63		16		
40*40*40	16	200*90		16		
50*50*50	16	250*63		16		
63*63*63	16	250*90		16		
75*75*75	16	315*90		16		
90*90*90	16	РЕМОНТНА СКОБА		90	16	
110*110*110	16			110	16	
125*125*125	16			160	16	
160*160*160	16		200	16		
180*180*180	16		250	16		
200*200*200	16		315	16		
250*250*250	16		СФЕРИЧЕН КРАН	32	16	
315*315*315	16		40	16		
400*400*400	16		50	16		
КАНАЛНА МУФА			32	6	63	16
			40	6	90	16
			50	6	110	16
			63	6	160	16
			75	6	200	16
		90	6	250	16	
		110	6	315	16	
		125	6	ПРЕХОД ВЪНШНА РЕЗБА	D - Z	PN
		160	6		32 - 1"	16
		200	6		40 - 1/4"	16
250	6	50 - 1 1/2"	16			
315	6	63-2"	16			